RAPPORT ANNUEL D'ACTIVITÉS

POSTE DE LA MRC DE PIERRE-DESAUREL

DE LA SÛRETÉ DU QUÉBEC

DU 1ER AVRIL 2021 AU 31 MARS 2022

MOT DU RESPONSABLE DE POSTE

C'est avec plaisir que je vous présente, le rapport annuel d'activités de la MRC Pierre-De Saurel de la Sûreté du Québec pour l'année 2021-2022.

La dernière année aura été significative pour tout le monde. Cette pandémie mondiale a changé nos habitudes de vie, certains repères ainsi que notre équilibre social. Le métier de policier fût un travail d'adaptabilité cette année. Nous avons dû intervenir de façon différente auprès de la population tout en respectant les mesures sanitaires. Malgré les nombreux nouveaux défis auxquels nous avons dû faire face, les membres du poste de la MRC Pierre-De Saurel ont atteint les objectifs fixés pour l'année 2021-2022.

Je suis donc très fière du travail accompli par l'ensemble du personnel du poste MRC Pierre-De Saurel. Vous constaterez tout au long de ce rapport annuel que nous avons réalisé de beaux projets tout en travaillant à augmenter le sentiment de la sécurité auprès de la collectivité. Le service à la population demeure notre priorité.

Ensemble nous sommes capables de grande chose. La pandémie nous l'a prouvé.

Soyez assuré qu'au cours de la prochaine année, nous continuerons à travailler en étroite collaboration avec les membres du CSP afin de maintenir un milieu de vie sécuritaire pour nos citoyens.

Vous retrouverez notamment dans ce rapport, les activités réalisées en lien avec les priorités locales ainsi que les statistiques relatives à la sécurité routière, aux règlements municipaux, aux événements criminels et finalement, le traitement des cartes d'appels.

Ce rapport et ses résultats vous permettront d'assurer le suivi de la performance de la Sûreté du Québec.

Annie Lussier

Lieutenante responsable de poste, MRC de Pierre-De Saurel

PRIORITÉS LOCALES[2]

Voici les priorités locales identifiées par le CSP pour l'année 2021-2022 et le bilan des activités réalisées.

Priorité 1: Intervenir de façon active et ciblée sur le réseau routier

DESCRIPTION DES ACTIVITÉS	COMMENTAIRES	NB ACTIVITÉS
Opérations « Transport lourd » en période de dégel et sur les chemins interdits	Vitesse et circulation des véhicules lourds sur les chemins interdits.	53
Opération « Zone scolaire » de septembre à juin, en semaine des policiers sont dégagés de la route et assignés à la surveillance des écoles et des zones scolaires de la MRC.	Surveillance près des écoles aux moments d'affluence.	32 constats émis par les policiers assignés. 80 constats émis dans les zones scolaires en tout temps.
Surveillance pistes cyclables et cyclistes	Surveillance des pistes cyclables et rencontres des cyclistes qui les utilisent.	10

Priorité 2: Effectuer de la patrouille préventive dans les lieux publics

DESCRIPTION DES ACTIVITÉS	COMMENTAIRES	NB ACTIVITÉS
Patrouille à pied	Nombre de patrouilles à pied effectuées	265
Patrouille préventive des infrastructures municipales et établissements scolaires	Patrouilles préventives près des écoles, parcs, « skatepark », mairies, etc.	48
Patrouille de quartier à basse vitesse (visibilité)	Patrouilles de visibilité dans les quartiers résidentiels et dans les municipalités de la MRC	310

Priorité 3 : Effectuer des opérations de surveillance en regard aux véhicules récréotouristiques

DESCRIPTION DES ACTIVITÉS	COMMENTAIRES	NB ACTIVITÉS
Patrouille en quad	Saison hivernale	1 patrouille quad et 2 patrouilles aux abords des sentiers
Patrouille en motoneige	Saison hivernale	12 patrouilles motoneiges et 3 patrouilles aux abords des sentiers
Patrouille nautique	Saison estivale	101* voir Bilan nautique

Priorité 4: Lutte à la drogue de rue

DESCRIPTION DES ACTIVITÉS	COMMENTAIRES	NB ACTIVITÉS
Projet « CIBLER »	Dossier d'enquêtes trafiquants locaux	11 dossiers résolus 3 dossiers toujours en cours
Possessions et trafics drogues diverses	En lien avec des arrestations et/ou interceptions	110 dossiers

[2] Des moyens de sensibilisation des membres ont eu lieu dans le passé et ont pris fin en septembre 2017. Bien que lors des moyens de sensibilisation, les activités policières aient été réalisées sur le terrain et colligées par une méthode alternative, la comparaison des statistiques de poste avec le rapport annuel de l'année 2017-2018 doit être faite avec prudence.

DEMANDES PONCTUELLES DES ÉLUS ET DES CITOYENS

Voici les demandes ponctuelles des élus et des citoyens qui ont été adressées à la Sûreté au cours de la dernière année.

DESCRIPTION DES DEMANDES (ACTION* V, T, C)		COMMENTAIRES	NB REQUÊTES
2021-04 Sorel-Tracy (rue Anger) Excès de vitesse	C	Les résidents du secteur demandent une vigie policière pour tenter de réduire les excès de vitesse. Les écarts se produisent surtout en soirée entre 20 h 00 et 22 h 00. Des vérifications ont eu lieu, près de l'intersection Poirier. Aucune infraction relativement à la vitesse n'a été relevée lors de celles-ci. Les patrouilleurs continueront d'effectuer des surveillances sporadiques. Demandeur avisé par courriel du résultat des vérifications.	(Total 8 de ce type)
2021-05 Sorel-Tracy (rang Nord) Excès de vitesse – véhicules lourds	C	À tous les jours de la semaine, les camions lourds qui se rendent à la compagnie Minéraux Mart ou à la sablière ne respectent pas la limite de vitesse. La portion entre le 1000 rang Nord jusqu'à la limite de Ste-Victoire est particulièrement touchée par le problème. Plusieurs surveillances ont été effectuées. Les patrouilleurs remarquent une circulation normale pour le secteur, une moyenne de 25 véhicules à l'heure et qu'en général les conducteurs respectent la vitesse permise. Un constat vitesse émis. Le requérant a été avisé par courriel des mesures effectuées et des résultats de celle-ci.	1
2021-06 Sainte-Anne-de-Sorel Requête en matière de sécurité routière et Incivilités	C	Plusieurs incivilités, bruits de moto, vitesse excessive, surviennent dans la municipalité. Plusieurs actions de surveillance ont été réalisées tout au long de l'été ce qui a mené à plusieurs interceptions.	(Total 4 de ce type)
2021-07 au 2021-10 Saint-Roch-de-Richelieu Stationnement interdit	C	Plusieurs plaintes concernant les camions et autos qui ne respectent pas l'interdiction de stationner. Il y a risque de collision avec un piéton étant donné la disposition de la rue. La problématique continuera d'être surveillée par les patrouilleurs assignés au secteur. Une vigie par le parrain sera aussi maintenue tout au cours de l'année.	(Total 3 de ce type)
Sorel-Tracy Intersection des rues des Merisiers et des Épinettes – signalisation non respectée (arrêt obligatoire)	C	Secteur scolaire, le requérant confirme que les automobilistes ne font pas les arrêts dans le secteur. Un passage piétonnier qui mène à l'école Au Petit Bois est régulièrement emprunté par les écoliers et les inconduites des automobilistes dans le secteur mettent les jeunes en danger. Problématique travaillée par le patrouilleur scolaire. Requête fondée, quelques constats d'infraction ont été émis aux automobilistes qui ont omis de faire l'arrêt. Des surveillances seront planifiées le reste de l'année pour assurer la sécurité des jeunes et des résidents du secteur.	(Total 3 de ce type)

***LÉGENDE**

(V) En validation : Requêtes reçues et en période d'évaluation afin de confirmer si elles sont fondées ou non et si elles nécessitent des interventions spécifiques.

(T) En traitement : Requêtes validées et fondées pour lesquelles des activités sont effectuées afin de régler la problématique visée (ex. : patrouilles, surveillances, radar, etc.).

(C) Clos : Requêtes qui sont résolues à la suite des activités effectuées ou qui sont non fondées.

PRÉVENTION

Toujours en réponse aux besoins et aux réalités locales, les postes de la Sûreté tiennent des activités de prévention dans l'ensemble des municipalités qu'ils desservent, c'est-à-dire des mesures proactives et non pénales, qui ont pour but spécifique de réduire la criminalité en agissant sur les facteurs qui la déterminent, sur les circonstances et l'environnement dans lesquels sont commis les délits.

La grande majorité des activités de prévention se tiennent au quotidien, dans le cadre des interventions de l'ensemble des patrouilleurs.

Voici les principales activités de prévention réalisées au cours de la dernière année :

Activités de prévention réalisées au cours de l'année

DESCRIPTION DES ACTIVITÉS	COMMENTAIRES	NB ACTIVITÉS
Projet Sexto Conférence Mission : Sécuri-T (2021-04-01)	Conférences présentées par Teams ou dans les écoles primaires et secondaires en partenariat avec la sexologue Julie Pelletier aux élèves	15
Atténuation des impacts	Prévention liée aux impacts de la COVID-19.	77
Continuité de la campagne « Attention, nous sommes de retour, ralentissez! »	Installation des autobus scolaires avec les panneaux de la campagne de sensibilisation à des endroits stratégiques dans la MRC.	1
Rentrée scolaire 2021	Rentrée scolaire 2021. Remise de règles et de tatouages temporaires aux élèves qui ont eu de bons comportements aux abords des écoles en respectant les règles de circulation propre à chaque école.	1
Partage d'une mise en garde-fraudes envers les aînés et d'une affiche « Votre afficheur peut être trompeur ». (21-10-06)	Envoi par courriel à 19 partenaires de la MRC. Le tout a été mis dans le cahier FADOQ qui a été dans le Publisac.	1
Remise de brassard réfléchissant de la SAAQ. (21-10-14)	Brassard remis à l'école primaire Maria-Goretti, St-Gabriel-Lalemant, Au Petit Bois et Martel.	1
Présence à la journée de déchiquetage et de prévention contre le vol d'identité. (21-10-16)	L'activité s'est déroulée dans le stationnement de l'Atelier Centre de travail adapté en partenariat avec la caisse Desjardins Pierre-De Saurel.	1
Conseils d'Halloween. (21-10-27)	Envoyé par courriel aux bulletins municipaux de la MRC.	1
Programme unité sans violence. (21-10-28)	Rencontre avec la TES et deux enseignantes de l'école Martel pour expliquer le programme et planifier le déploiement pour l'année.	1
Semaine de la prévention de la criminalité. (21-11-11-10-09 et 08)	Durant la semaine, nous avons dîné avec les élèves de l'école secondaire Bernand-Gariépy et Fernand-Lefebvre afin d'échanger avec eux sur divers sujets.	4
Conférence « Fais ton Choix » (21-11-18-22-24-25-26 et 29)	Conférence présentée aux élèves de 5e secondaire à l'école Fernand-Lefebvre concernant la sensibilisation drogue/alcool au volant.	14
12 jours d'action contre les violences faites aux femmes (8-9-14 et 16 décembre)	Rencontre des équipes de patrouille pour rappeler les bonnes pratiques et les nouveautés en ce qui concerne la violence conjugale. Validation des services offerts de la Maison La Source et de la Maison Le Passeur.	4
Conférence Mission : Sécuri-T	Conférences faites aux élèves de 5e années via Teams en collaboration avec la sexologue Mme Julie Pelletier	20
Programme Unité Sans Violence (22-01-27)	Rencontre par Teams des élèves de 6e année de l'école Martel qui participe au programme Unité Sans Violence.	1
Campagne M'AS-TU VU? de la fédération des transporteurs par autobus. (2022-01-31)	Participation à la campagne en étant présente près des débarcadères d'autobus afin de faire de la prévention concernant les autobus scolaires. (école St-Gabriel-Lalemant, St-Jean-Bosco, Martel, Maria-Goretti et Bernard-Gariépy)	5
Présentation sous le thème "La fraude sur internet'' (22-03-23)	Destiné à l'Association des personnes handicapées.	1

2021-06-16 Animation d'une conférence devant des élèves et présentation du dessin animé *Mimi il faut sauver Duncan!*	Période de questions et retour. Nous avons aussi remis 30 lettres à l'intention des parents pour expliquer le contenu de la rencontre.	1
Conférence Technologique et avisé	Conférences faite aux élèves de 1er année de plusieurs écoles secondaires.	(Total 6 de ce type)

POLICE DE PROXIMITÉ

La Sûreté du Québec s'est formellement engagée dans une approche professionnelle de type communautaire. Cette philosophie de travail comprend les cinq grands principes suivants :

- La présence familière;
- La qualité du service aux citoyens;
- Le partenariat avec la population;
- La consultation de la clientèle;
- La résolution de problèmes.

Cette section présente les principales activités réalisées par l'approche de police de proximité.

Présence familière et parrainage

À la Sûreté du Québec, la présence familière s'exprime par le programme de parrainage des municipalités.

Voici les principales activités de parrainage (qui visent la création de liens privilégiés avec les acteurs clés de la municipalité) ayant pour objectif la capacité d'être proactif dans la résolution de problématiques en matière de sécurité publique. Ces activités sont en lien avec les priorités locales identifiées par le CSP.

DESCRIPTION DES ACTIVITÉS	COMMENTAIRES	NB ACTIVITÉS
Journées de parrainage Ville de Saint-Ours	Rencontre et discussion avec le directeur général de la ville et élus. Consultations, réflexions et partage d'informations avec différent sur divers sujets. Opérations CSR et visibilité dans la ville.	4
Journées de parrainage Municipalité de Saint-Robert	Rencontre les membres de la municipalité de Saint-Robert. M. le maire, la directrice générale. Discussion plusieurs sujets dont la vitesse sur la route 132. Rencontre d'un citoyen qui relate une problématique de stationnement face à l'école. Discussion avec la directrice de l'école, ainsi qu'avec la responsable du Centre de services scolaire. Opération Cinémomètre. Patrouille de visibilité dans le village. Journée de parrainage. Rencontre avec la DG Mme Lussier, l'inspecteur M. Villeneuve, le Maire, M. Salvas SQ et la directrice de l'école Mme Durand.	3
Journées de parrainage Ville de Saint-Joseph-de-Sorel	Rencontre l'élu désigné, M. Valois. Discussion concernant une problématique dans la ville causée par une personne ayant des problèmes de santé mentale. Rencontre avec l'élu M. Martin Valois concernant les priorités d'action Visite des parcs, piscines, discussion avec les citoyens.	3
Journées de parrainage Saint-Roch-de-Richelieu	Rencontre les responsables de l'office du projet d'information pour tourisme (problématiques diverses, aînés, fraudes). Rencontre avec les membres du bureau municipal. Discussion sur divers points, circulation, vitesse, problématique de stationnement. Patrouille de visibilité dans la municipalité. Journée de parrainage. Rencontre Zoom avec DG M. Castonguay, DG M. Themens et maire M. Chapdelaine. Visibilité et travail des problématiques du secteur.	2
Journée de parrainage Sorel-Tracy	Patrouille de visibilité dans la ville. Opération vitesse à l'intersection George et Roi. Demande du maire: Surveillance flânage/bruit/bris de vitre dans le coin rue Louis-Hébert. Colonie des Grèves – Demande transmise au parrain du secteur pour action. Rencontre avec l'élu M. Olivier Picard. Démonstration cinémomètre avec celui-ci concernant la vitesse sur le Chemin Saint-Roch.	2

Journée de parrainage Massueville	Rencontre avec la DG Mme France St-Pierre. Rencontre avec l'élu, le maire et la directrice pour discuter des problématiques du secteur.	2
Journée de parrainage plusieurs quartiers Sorel-Tracy	Journée de parrainage avec l'élu M. Martin Lajeunesse Journée de parrainage. Visibilité et travail des secteurs problématiques. Journée de parrainage. Rencontre avec l'élu M. Mondoux. Visibilité zone scolaire et travail des problématiques d'une requête citoyenne. Journée de parrainage effectuée en partie avec le parrain l'agent Anthony Dénommée et l'élu M. Martin Lajeunesse. Suivi par courriel après les élections. Envoi formulaire de requête de citoyen. Journée de parrainage. Rencontre avec l'élu M. Picard. Plusieurs opérations CSR et remise de constat. Rendez-vous téléphonique avec Mme Dominique Ouellet pour reprise de contact dû à une absence prolongée.	7
Participation au comité intersection Sud-Ouest par Teams. (21-10-07)	Consultations, réflexions et partage d'informations avec différent corps de police sur divers sujets.	1
Journée parrainage Yamaska (2021-10-13)	Journée de parrainage. Rencontre avec la mairesse, l'élu et la DG.	1
Journées parrainage Sainte-Victoire-De-Sorel	Journée de parrainage. Rencontre avec l'élu Mme Dumont. Rencontre avec Mme Stéphanie Dumont concernant les priorités d'action.	2
Journée Parrainage Saint-David (2021-10-21)	Journée de parrainage. Rencontre avec l'élu M. McDuff. Plusieurs problématiques abordées.	1
Journée Parrainage Saint-Gérard-De-Majella (2021-11-21)	Journée de parrainage. Rencontre avec l'élu Mme BoisJolie. Plusieurs problématiques abordées.	1
Rencontre de parrainage Municipalité de Sainte-Anne-de-Sorel (22-01-27)	Rencontre avec M. Péloquin concernant les priorités d'action.	1
Journée de parrainage à Saint-Joseph-de-Sorel (22-02-23)	Rencontre avec l'élu M. Martin Valois concernant les priorités d'action	1

Résolution de problèmes

L'approche stratégique en résolution de problèmes (ASRP) permet d'associer des incidents autrement traités un par un, d'en dégager une compréhension globale et de rechercher des solutions durables, le tout en ayant recours aux partenaires et aux ressources des milieux affectés par des problématiques communes.

Voici les incidents traités par l'approche stratégique en résolution de problèmes au cours de la dernière année :

DESCRIPTION ET COMMENTAIRES
Une citoyenne qui souffre d'un problème de santé mentale et qui est souvent désorganisée, créé diverses problèmes et situations (incivilités) dans la ville. Cette situation est récurrente depuis plusieurs mois, et de multiples appels sont fait au centre de gestion des appels à son sujet ou par elle-même. Le parrain de la ville a entrepris des démarches afin de trouver une solution à la situation.

Programme de cadets

Le Programme de cadets fait partie intégrante de l'offre de service de la Sûreté. Basé sur le modèle de la police de proximité, il met en avant le rapprochement avec la population dans le développement et le maintien d'un milieu de vie sûr et paisible. Ceci permet d'assurer une présence supplémentaire de la Sûreté pendant la période estivale, tout en favorisant la proximité avec les citoyens.

Les responsables de poste, de concert avec les élus, participent à la planification des tâches des cadets en indiquant leurs besoins et en ciblant les endroits où la présence de ceux-ci serait la plus bénéfique.

Voici les principales activités qui ont été effectuées par les cadets au cours de la dernière année.

Les cadets ont été en service du 14 juin au 21 août 2021. Dans le courant de l'été, les cadets ont effectué diverses activités dans le cadre de leur mandat.		
DESCRIPTION DES ACTIVITÉS	**COMMENTAIRES**	**NB ACTIVITÉS**
Participation à des programmes de prévention et de relations communautaires	Rencontres diverses avec les jeunes du primaire pour leur expliquer les règles de sécurité à vélo (Génivélo). Explicatif de sécurité et agissement à avoir avec des personnes inconnues, remise de dépliant nautique aux plaisanciers, etc.	8
Surveillance à vélo	Lors de ces sorties, les cadets ont discuté avec les citoyens rencontrés, explicatif du programme cadet, discuter avec les jeunes dans les parcs, jouer au minigolf avec les jeunes, etc.	6
Surveillance à pied		170
Observation du travail des policiers	Les cadets ont pu acquérir des connaissances en observant les policiers dans certaines de leurs tâches, rédaction de rapport, manœuvre des patrouilleurs nautiques, jumelage.	14
Rencontre les partenaires	Discussion avec représentants des municipalités, responsables des loisirs, des travaux publics, avec les maires, pompiers.	9
Participations à des événements particuliers	Les cadets ont été présents à tous les événements culturels qui se sont déroulés dans les municipalités de la MRC au cours de l'été (Fête Nationale, Festival Chants de Vielles, parade familiale, etc.)	4
Activité de visibilité de la Sûreté du Québec	Près de la descente de bateau à St-Denis, ils ont érigé un kiosque sur la prévention nautique. Plusieurs dépliants remis aux plaisanciers.	2

Activités communautaires réalisées au cours de l'année

Cette section présente les activités communautaires dans lesquelles les membres du poste se sont impliqués au cours de la dernière année.

DESCRIPTION ET COMMENTAIRES
2021-05-07 Explication du métier de policier dans la cour d'école du pavillon Notre-Dame à Yamaska. Jeunes du service de garde rencontre durant une journée pédagogique. L'agent a discuté avec 20 jeunes du primaire de différents niveaux scolaires. Remise de cahiers à colorier et chapeaux SQ.
2021-06-14 Rencontre avec la personne responsable des loisirs et du « skatepark » pour discuter des problématiques des jeunes qui traînent dans l'endroit.
2021-06-18 À la demande d'une école qui était en sortie aux écluses de Saint-Ours, nous avons contrôlé la circulation à un endroit où il n'y avait pas de traverse piétonnière pour permettre aux élèves (une soixantaine) de traverser en toute sécurité jusqu'au restaurant de l'autre côté de la rue.
2021-06-23 Surveillance à pied dans tous les parcs de Saint-Joseph-de-Sorel.
2021-07-01 Participation à la soirée-spectacle de la Fête du Canada. Environ 1000 personnes sur le site.
2021-07-10 Visibilité dans le Carré Royal et ses alentours pour le Gib Fest.
2021-07-25 Surveillance à pied et en voiture dans les rues et parcs de Saint-Roch.
Été 2021 Au total 147 activités des cadets dans toutes les municipalités de la MRC.
21-08-17 Participation au comité « skatepark »
21-08-23 Remise d'un certificat de reconnaissance à une jeune fille qui a sauvé sa mère en détresse. La mère nous a contacté afin qu'on puisse remercier sa fille et les policiers qui sont intervenus l'an passé.

25-26-27 août 2021 Collecte de sang des services d'urgence de Pierre-De Saurel en partenariat avec Héma-Québec.
21-09-09 Participation à la table de concertation des aînés Pierre-De Saurel.
21-09-09 Participation au comité local intervention itinérance Pierre-De Saurel par Teams. Projet de transformer le comité en table de concertation.
21-09-13 Participation comité cellule de crise sociale et communautaire par Teams.
21-09-20 Participation rencontre des partenaires « Aire ouverte » par Zoom.
21-09-20 Participation comité vélo sympathique par Teams.
21-10-28 Participation en présentiel à la table de concertation en itinérance à La Porte du Passant. Présence à la conférence de presse aussi.
21-10-31 Opération Citrouille entre 16 h 00 et 20 h 00. Plus de 1000 enfants ont reçu des friandises de la part des policiers qui étaient assignés dans différents secteurs de la MRC. Aucun incident de rapporté.
21-11-01 Journée de mobilisation des parrains à la maison des jeunes « la place ». Inviter le maire de Saint-Ours qui est venu nous parler aussi de La Traversée. Une intervenante de La Porte du Passant nous a parlé de leurs nouveaux services.
21-11-02 Activité organisée par le capitaine Daniel Bérard dans le cadre de la campagne Entraide. Rencontre avec son frère Alain atteint de la sclérose latérale amyotrophique.
21-12-02 Participation lors du premier salon des métiers et des professions de l'école secondaire Bernard-Gariépy.
21-12-07 14e édition de la fête des enfants malades au cabaret Les Années Folles. (dîner, surprise, Kiro le clown, tour d'hélicoptère, visite véhicule de police, pompier et ambulancier etc.)
21-12-15 Lors de la 33e édition de l'Arbre de Joie, 563 enfants ont reçu des cadeaux de la part des bénévoles de l'Arbre de Joie et des policiers de la MRC Pierre-De Saurel. Le tout s'est déroulé sur deux jours dans le local des Promenades de Sorel.
21-12-21 Remise de denrées non périssables à La Porte du Passant provenant des policiers et du personnel civil.
22-03-23 Rencontre d'une usagère du Centre de Réadaptation en Déficience Intellectuelle pour une sensibilisation aux conséquences de ses gestes en matière d'infraction criminelle.

STATISTIQUES OPÉRATIONNELLES

Cette section est consacrée aux statistiques de :

- Sécurité des réseaux de transport
- Règlements municipaux
- Cartes d'appel
- Criminalité

Les résultats qui vous sont présentés dans cette section vous permettront d'apprécier tout particulièrement la performance de la Sûreté au cours de la dernière année.

Afin de mettre ces données en perspective et d'en analyser l'évolution, vous pouvez également les comparer avec les données des quatre dernières années.

De plus, afin d'en faciliter l'analyse, ces données vous sont présentées à l'aide de deux types de graphiques.

Chacun des graphiques de type « *histogramme* » indique les résultats pour les cinq dernières années. Une ligne trace la moyenne des quatre dernières années.

Ces graphiques permettent aussi de situer les résultats de la dernière année par rapport à la zone d'écart moyen. L'écart moyen est calculé à partir de la moyenne des différences entre les données de chacune des années par rapport à la moyenne des quatre dernières années. Visuellement, il s'agit de la zone comprise entre les lignes « écart + » et « écart - ». Les résultats qui s'éloignent de cette zone méritent une attention particulière du CSP.

Des graphiques circulaires, ou de type « *pointe de tarte* », accompagnent également des histogrammes afin d'illustrer plus précisément la répartition des catégories d'événements plus préoccupants.

Notez que les données de cette section concernent l'ensemble du territoire couvert par les effectifs du poste de la MRC de Pierre-De Saurel. Les résultats pour chacune des municipalités vous sont présentés en annexes.

Un écart aux données présentées dans les rapports annuels précédents peut être attribuable à la modification du statut ou à l'évolution d'un dossier après la production du rapport annuel.

À surveiller : Depuis le mois de juin 2017, certains postes MRC ont été convertis en postes mixtes et gèrent désormais aussi le travail fait sur les autoroutes. Ce changement a pour conséquence d'ajouter les statistiques autoroutières à même celles de la MRC et donc d'affecter possiblement à la hausse les données statistiques (par exemple les constats provinciaux, les collisions, la criminalité et les cartes d'appel). Les données n'étant pas dissociables pour le moment, cette mise en garde sera valide jusqu'à ce qu'une solution soit trouvée.

Statistiques extraites du Tableau de bord le : 2022-05-04

La sécurité des réseaux de transport

Tableau 1 Nombre de collisions et d'interventions couvertes sur le territoire au cours des dernières années

1 La catégorie « Autres collisions avec blessés » comprend les cas survenus hors des chemins publics.

2 La catégorie « Autres crimes » comprend les cas de conduite dangereuse, de poursuite, de délit de fuite, de conduite de véhicule routier pendant une interdiction (de conduire).

3 Avis de vérification d'un véhicule routier.

Évolution du nombre de collisions au cours des dernières années

Graphique 1 : Collisions

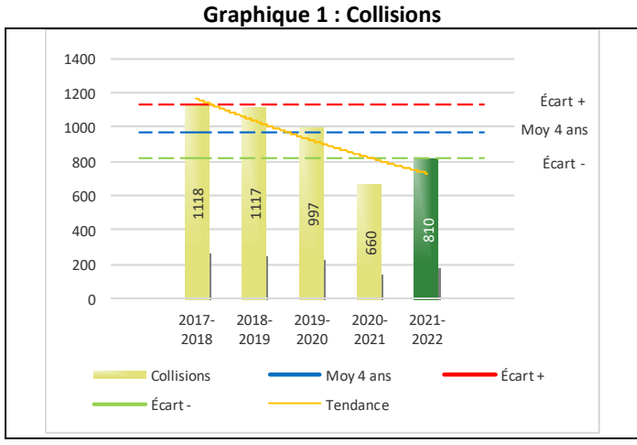

Graphique 2 : Catégories de collision

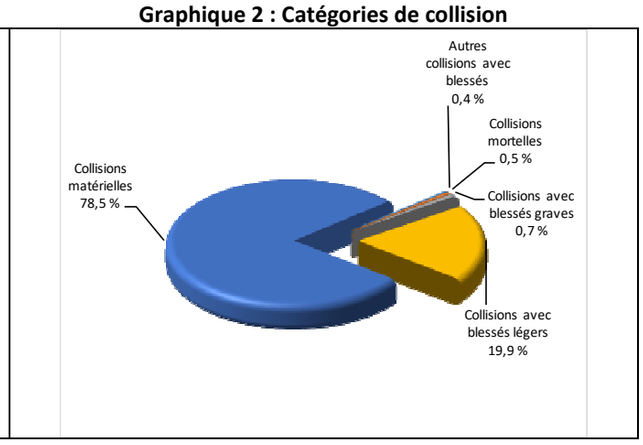

Collisions

Le graphique 1 permet de constater une tendance à la baisse du bilan routier au cours des cinq dernières années. Le total des collisions de l'année courante, qui est de 810, se situe en dessous de l'écart moyen inférieur. Le bilan des collisions de l'année courante est statistiquement stable par rapport aux années antérieures.

La variation la plus importante se situe au niveau des collisions matérielles qui affichent une augmentation de 101 collisions par rapport à l'année précédente. Cette augmentation est en opposition avec la tendance observée pour les quatre années précédentes de ce type de collision.

Évolution du nombre d'interventions au cours des dernières années

Graphique 3 : Interventions

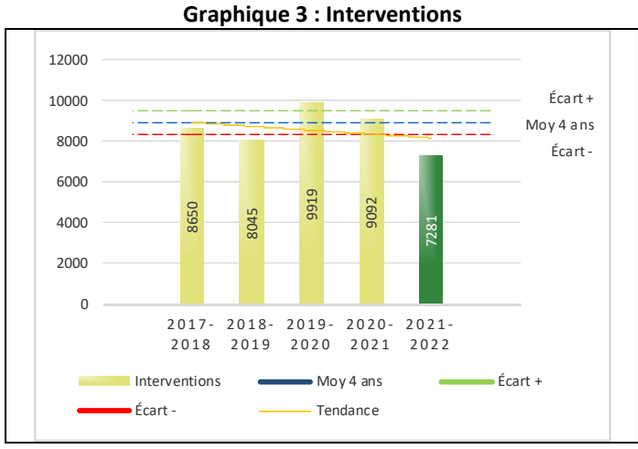

Graphique 4 : Catégories d'intervention

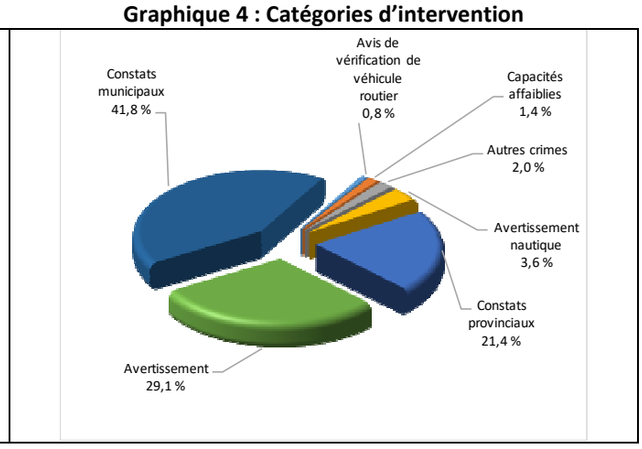

Interventions

Le graphique 3 présente une légère diminution du nombre d'interventions réalisées au cours de l'année courante par rapport aux années précédentes. Les résultats de l'année courante se situent en dessous de l'écart inférieur ce qui signifie que les résultats présentent une diminution statistiquement significative par rapport au bilan des quatre dernières années de la MRC.

La variation la plus importante se situe au niveau des avertissements qui affichent une diminution de 1280 interventions par rapport à l'année précédente. Cette diminution peut s'expliquer par une baisse de l'achalandage sur le réseau routier durant les deux périodes de confinement et la situation reliée à la pandémie ayant eu lieu pendant la période ciblée.

Graphique 5 : Capacités affaiblies au cours des dernières années

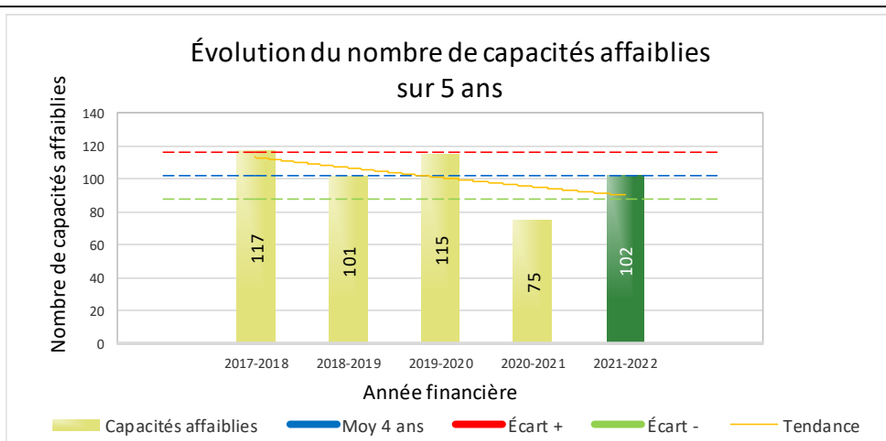

Le graphique 5 présente l'évolution des capacités affaiblies. Une augmentation de 27 interventions par rapport à l'année dernière est constatée pour l'année en cours.

Règlements municipaux

Tableau 2 Nombre de constats émis pour des infractions aux règlements municipaux sur le territoire au cours des dernières années

Domaine	2017-2018	2018-2019	2019-2020	2020-2021	2021-2022
1) Alarmes[1]	34	21	19	35	42
2) Vente	0	1	0	1	3
3) Circulation[2]	38	221	296	242	294
4) Paix, bon ordre et sécurité publique	216	166	198	188	259
5) Nuisance	25	28	51	68	35
Total :	**313**	**437**	**564**	**534**	**633**

1 Les « Alarmes » du Tableau 2 font référence à des constats municipaux émis en vertu de la règlementation existante suite à des déplacements non fondés; tandis que les « Alarmes » du Tableau 3 sont des alarmes relayées par un central au CGA donnant lieu à un déplacement, mais pas nécessairement à un constat.

2 Types d'infraction de la circulation : endroits interdits, virages en « U », avertissement sonore, crissement des pneus, courses, et autres infractions impliquant des piétons, des animaux, des véhicules lourds, des véhicules d'urgence, etc.

Le nombre de constats émis pour des infractions aux règlements municipaux a connu une augmentation au cours de la dernière année. Les policiers ont émis un total de 633 constats.

Évolution du nombre de constats émis pour des infractions aux règlements municipaux au cours des dernières années

Graphique 6 : Règlements municipaux

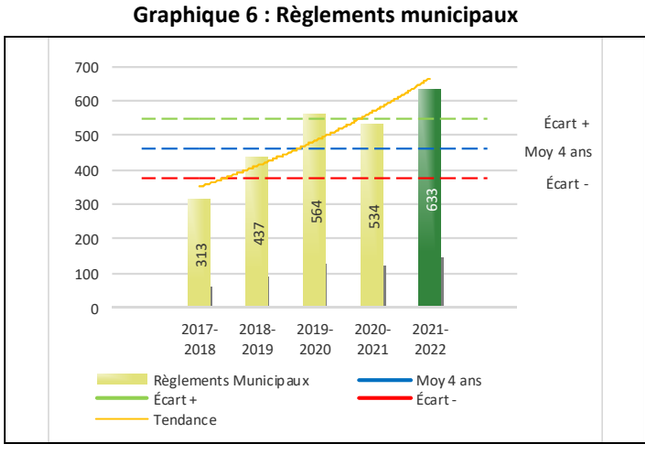

Graphique 7 : Catégories d'intervention

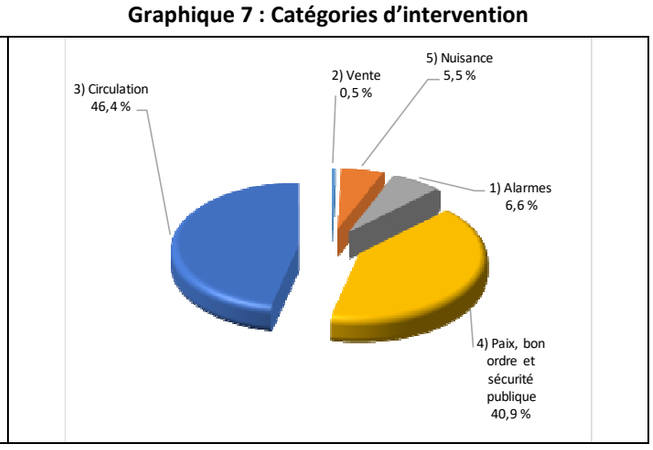

Le graphique 6, démontre que le nombre de constats municipaux émis cette année est supérieur au nombre moyen de constats émis depuis les quatre dernières années.

Les résultats de l'année courante se situent au-dessus de l'écart supérieur. Les résultats présentent une amélioration statistiquement significative par rapport au bilan des quatre dernières années de la MRC.

Cartes d'appel

Depuis le 1er décembre 2021, une nouvelle priorité a été ajoutée, soit la priorité 0. Il est donc possible qu'une baisse du total des cartes d'appel de priorité 1 soit observée.

Les définitions des priorités sont les suivantes :

- **Priorité 0**
  Événement ***critique à très haut risque*** pour la sécurité des personnes et nécessitant une ***intervention policière immédiate***.
- **Priorité 1**
  Événement ***à risque*** ou nécessitant une ***intervention policière rapide***.
- **Priorité 2**
  Événement ***sans risque*** pour la sécurité des personnes et pour lequel ***l'intervention policière est différée, avec déplacement*** policier, sur rendez-vous ou après avoir répondu aux événements P0 ou P1 en cours.
- **Priorité 3**
  Événement ***sans risque*** pour la sécurité des personnes et pour lequel ***l'intervention policière est différée, sans déplacement*** policier, sur rendez-vous téléphonique avec un membre du Centre de réponse aux citoyens (CRC) ou avec un patrouilleur; ou bien par déplacement du citoyen au poste de la Sûreté.

Tableau 3 Nombre de cartes d'appel sur le territoire au cours des dernières années

	2017-2018		2018-2019		2019-2020		2020-2021		2021-2022	
Priorité 0									175	
Priorité 1	3 461		3 729		3 336		4 026		3 790	
Priorité 2	4 704		5 020		4 925		6 590		6 586	
Priorité 3	860		1 174		1 088		1 325		1 490	
Total :	**9 025**		**9 923**		**9 349**		**11 941**		**12 041**	
Alarmes[1]	**Nb**	**%**	**Nb**	**%**	**Nb**	**%**	**Nb**	**%**	**Nb**	**%**
	335	4%	1 242	13%	1 132	12%	197	2%	924	8%

1 Les « Alarmes » du Tableau 2 font référence à des constats municipaux émis en vertu de la règlementation existante suite à des déplacements non fondés; tandis que les « Alarmes » du Tableau 3 sont des alarmes relayées par un central au CGA donnant lieu à un déplacement, mais pas nécessairement à un constat.

Le tableau 3 des cartes d'appel trace le portrait des données de l'année courante par catégories. Par rapport à l'année précédente, le nombre total de cartes d'appel a augmenté de 100 cartes d'appel.

De plus, il est important de souligner le nombre d'appels et de dossiers traités par le *Centre de réponse aux citoyens* (CRC). Le CRC vise à offrir une alternative pour le citoyen qui communique avec la Sûreté via un centre de gestion des appels (CGA) et ce, pour les appels et/ou dossiers ne requérant pas le déplacement d'un policier. Pour l'année 2021 -2022, les policiers assignés au CRC ont répondu à 193 appels et ont ouvert 149 dossiers pour la MRC de Pierre-De Saurel.

Évolution du nombre de cartes d'appel au cours des dernières années

Graphique 8 : Nombre de cartes d'appel

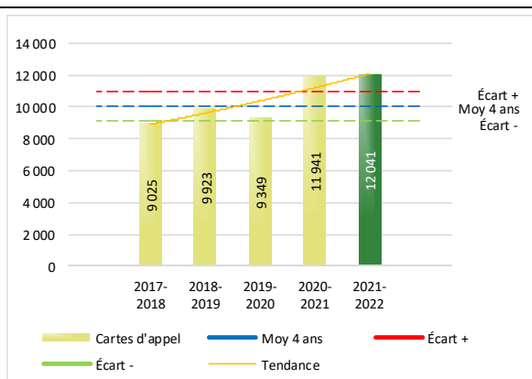

Graphique 9 : Types de priorité de cartes d'appel

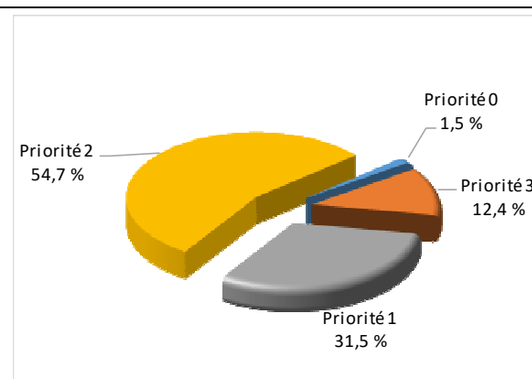

Le graphique 8 illustre la fluctuation du nombre total de cartes d'appel au cours des cinq dernières années. Nous constatons que le nombre de cartes d'appel enregistré pour cette année se situe au-dessus de la moyenne. Cependant, cet écart dépasse légèrement la zone d'écart moyen.

Le graphique 9 indique que les cartes d'appel de priorité 2 sont les plus nombreuses à être enregistrées pour cette année.

La criminalité

Tableau 4 Nombre de crimes contre la personne sur le territoire au cours des dernières années

1000- Crimes contre la personne [1]	2017-2018	2018-2019	2019-2020	2020-2021	2021-2022
Infractions entraînant la mort	0	4	0	3	0
Agressions sexuelles	39	58	60	71	92
Voies de fait	250	271	327	285	313
Vols qualifiés	6	9	8	4	2
Autres crimes contre la personne [2]	133	168	185	170	194
Crimes contre la personne :	**428**	**510**	**580**	**533**	**601**

1 La section « Crimes contre la personne » présente le nombre de victimes d'actes criminels. Les sections suivantes présentent le nombre de dossiers opérationnels.

2 À titre informatif, les « Autres crimes contre la personne » incluent les cas d'enlèvement, de séquestration, d'extorsion, de profération de menaces, d'intimidation, etc.

Évolution du nombre de crimes contre la personne au cours des dernières années

Graphique 10 : Nombre de crimes contre la personne

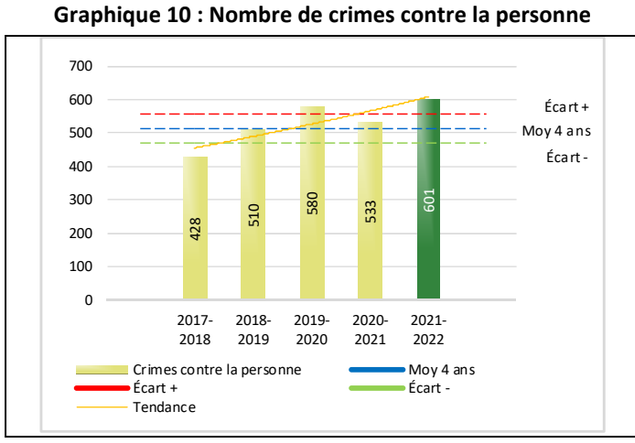

Graphique 11 : Catégories de crime contre la personne

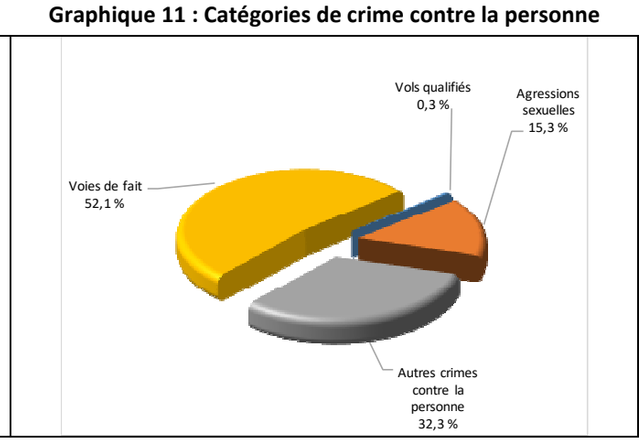

Le graphique 10 présente le nombre de crimes contre la personne au cours des cinq dernières années. Nous constatons que la donnée de cette année se situe au-dessus de la moyenne.

Les résultats de l'année courante se situent au-dessus de l'écart supérieur. Les résultats accusent un recul statistiquement significatif par rapport au bilan des quatre dernières années de la MRC.

Le graphique 11 spécifie le nombre d'événements pour chacune des catégories des crimes contre la personne. Nous remarquons alors que les voies de fait sont le type de crimes le plus fréquent pour cette année.

Tableau 5 Nombre de crimes contre la propriété sur le territoire au cours des dernières années

2000- Crimes contre la propriété	2017-2018	2018-2019	2019-2020	2020-2021	2021-2022
Incendies criminels	15	10	18	14	9
Introductions par effraction	220	146	131	87	62
Vols simples	224	231	229	157	154
Vols de véhicule	51	54	44	33	64
Recels	10	10	10	17	6
Fraudes	80	98	127	302	260
Méfaits	124	126	147	130	151
Crimes contre la propriété :	**724**	**675**	**706**	**740**	**706**

Évolution du nombre de crimes contre la propriété au cours des dernières années

Graphique 12 : Nombre de crimes contre la propriété

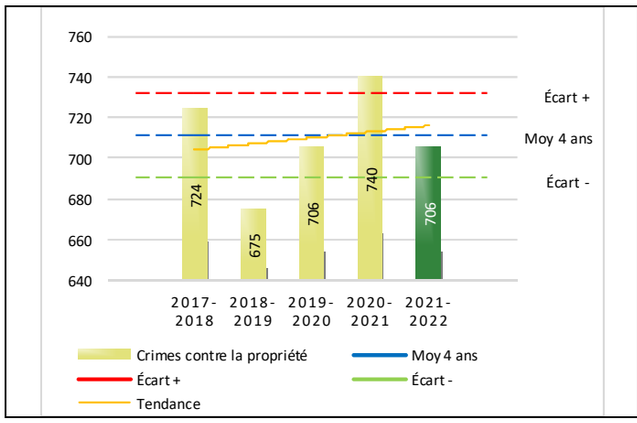

Graphique 13 : Catégories de crime contre la propriété

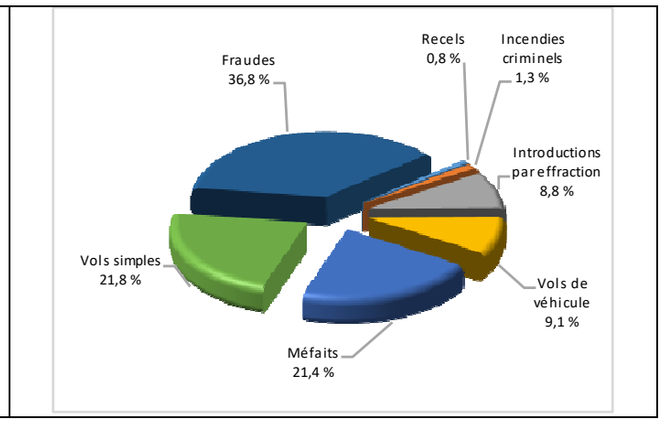

Le graphique 12 présente les crimes contre la propriété des cinq dernières années.

Les résultats de l'année courante se situent dans la zone d'écart moyen. Les résultats demeurent statistiquement dans la moyenne par rapport au bilan des quatre dernières années de la MRC.

Le graphique 13 indique le nombre d'événements pour chacune des catégories de crimes contre la propriété. Nous remarquons alors que les fraudes sont le type de crimes le plus fréquent au cours de l'année.

Tableau 6 Autres criminalités et interventions sur le territoire au cours des dernières années

Autres criminalités	2017-2018	2018-2019	2019-2020	2020-2021	2021-2022
3000- Autres infractions au Code criminel [1]	285	313	315	143	189
4000 5000 - Loi régl. drogues et stupéfiants	167	143	64	80	99
6000- Infractions aux autres lois fédérales	3	1	0	13	2
7000- Infractions aux lois provinciales	80	77	157	90	132
Autres criminalités :	**535**	**534**	**536**	**326**	**422**
Activités policières					
A- Assistances	140	209	217	198	191
B- Permis	13	22	14	21	19
E- Enquêtes	558	546	580	559	554
F- Événements relatifs à la RACJ [2]	58	92	81	61	65
P- Objets perdus ou trouvés	11	25	11	19	16
R- Interventions policières [3]	563	530	544	537	470
V- Véhicules retrouvés ou remisés	112	90	79	65	58
X- Interpellation, observation et autre	44	103	98	135	143
Activités :	**1 499**	**1 617**	**1 624**	**1 595**	**1 516**
Total criminalité et activités :	**3 186**	**3 336**	**3 446**	**3 194**	**3 245**

1 La catégorie « Autres infractions au *Code criminel* » comprend différentes infractions telles : utilisation de monnaie contrefaite, avoir troublé la paix, évasion d'une garde légale, action indécente, production et distribution de pornographie juvénile, voyeurisme, leurre au moyen d'un ordinateur, appel téléphonique indécent, menace, incitation publique à la haine, etc.

2 La Régie des alcools, des courses et des jeux.

3 La catégorie « Interventions policières » comprend notamment les cas suivants : plainte de bruit, chicane de famille, service d'ordre, escorte de véhicule, affaire civile, transfert de détenu et de personne en crise, assistance au public, prise d'empreintes digitales, personne en détresse, etc.

GRAPHIQUE 14 : INTRODUCTIONS PAR EFFRACTION AU COURS DE L'ANNÉE

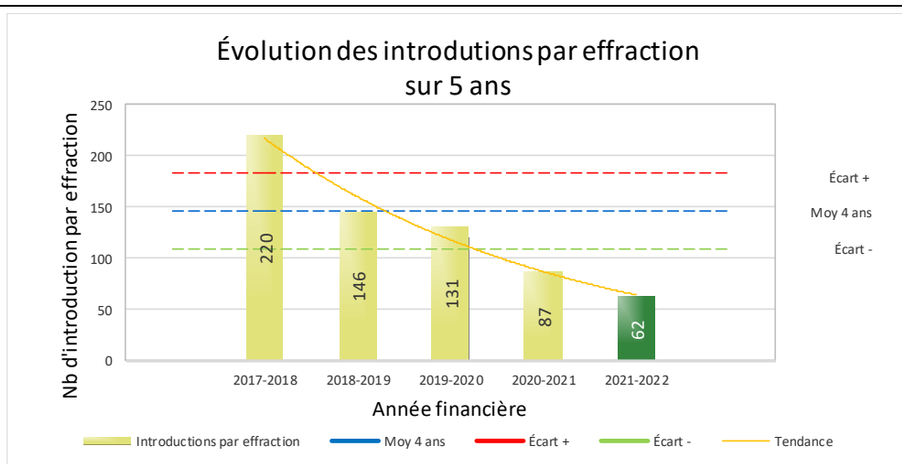

Le graphique 14, démontre que le nombre d'introductions par effraction de cette année est inférieur au nombre moyen de 146 depuis les quatre dernières années.

Ce type de crime présente une amélioration statistiquement significative par rapport aux années antérieures.

OPS VULCAIN – COVID-19

Encore cette année, les organisations policières ont fait face à de nombreux défis. Malgré que l'ensemble des unités de la Sûreté a été touché par un taux d'absentéisme plus élevé dû à la pandémie, la qualité du service a été maintenue. Les policiers ont joué un rôle important de par leur mandat d'assistance au ministère de la Santé et des Services sociaux dans le cadre de l'application de la *Loi sur la santé publique* et, notamment, avec l'état d'urgence sanitaire décrété par le gouvernement québécois. Quotidiennement, ils ont été confrontés notamment aux impacts sociaux, psychologiques et économiques engendrés par les différentes mesures mises en place suite aux décrets.

La Sûreté a poursuivi le déploiement de l'opération Vulcain, d'une part afin d'informer et protéger son personnel et d'autre part afin d'assurer le maintien des services aux citoyens à la fois de qualité et sécuritaire pour tous. L'opération visait également à soutenir les ministères et organismes ainsi que les autres services de police.

Plus spécifiquement, au cours de l'année sur le territoire de la MRC de Pierre-De Saurel dans le cadre de l'assistance de la Sûreté du Québec à la Santé publique, plusieurs interventions ciblées ont été déployées concernant le respect des mesures sanitaires en vigueur. À titre d'exemple :

- Plusieurs activités d'atténuation des impacts ont été effectuées, incluant, entre autres :
- Des patrouilles préventives dans les secteurs ciblés (par exemple : aux abords des établissements scolaires);
- Conférences téléphoniques avec les élus ainsi que des communications avec les directions d'écoles et les résidences pour personnes ainées;
- La vérification au domicile des gens en quarantaine obligatoire.

Pour la MRC, nous avons eu 162 cartes d'appels en lien avec la pandémie de la COVID-19. À noter que ces données sont incluses dans le Tableau 3.

INTERVENTIONS EN MILIEU SCOLAIRE

Cette section présente les différentes interventions réalisées en milieu scolaire. Elles sont distinctes des informations insérées dans la section « Prévention » au début du rapport annuel.

Le nombre d'élèves rencontrés dans le tableau suivant est en lien avec les dossiers d'enquête ou de tous types de rencontres.

	Année courante
Nombre de dossiers d'enquête relatifs au PIMS	35
Nombre de dossiers d'enquête en collaboration	3
Total dossiers :	21

Nombre d'établissements où une intervention a eu lieu	4
Nombre d'élèves rencontrés	583

Nombre d'établissements visés (année)	23

INTERVENTIONS PAR DES UNITÉS DE SOUTIEN ET MESURES D'URGENCE

Cette section présente les interventions réalisées sur le territoire de la MRC par des unités de soutien régionales ou de mesures d'urgence au cours de l'année. Voici les détails de ces interventions.

MISSION / TYPE DE SUPPORT	NOMBRE DE MISSION/SUPPORT	NOMBRE DE POLICIERS	DURÉE TOTALE - HEURES
Chargé de mission	-	-	-
Maître-chien	21	14	88h
Interventions spécifiques : Recherches en forêt, maintient et rétablissement de l'ordre, etc.	2	28	91h30
TOTAL	**23**	**42**	**179h30**

- En collaboration avec le Bureau de coordination et du soutien opérationnel (BCSO) du district Sud, les patrouilleurs de soutien MRC ont participé à 101 activités en sécurité routière. Lors de ces activités, ils ont émis 185 constats ou avertissements. À noter que le nombre de constats et avertissements sont inclus dans le nombre total présenté au tableau 1. De plus, ils ont été présents plus de 850 heures sur le territoire de la MRC.

- La Division de l'intervention en crime organisé a effectué, en compagnie de nos patrouilleurs, 20 visites dans les bars et restaurants sur le territoire de la MRC.

- L'équipe équestre a effectué huit présences sur notre territoire au courant de l'été 2021, du mois de juin au mois d'août.

ACTIVITÉS DIGNES D'INTÉRÊT ET ÉVÉNEMENTS MAJEURS

Voici les activités dignes d'intérêt et les événements majeurs ayant eu lieu au cours de l'année et qui n'ont pas été mentionnés dans les sections précédentes.

- Participation de l'équipe équestre, des maîtres-chiens et des cadets à la patrouille lors des fins de semaine du GIB FEST. La Sûreté du Québec a assuré une présence soutenue lors des fins de semaine du GIB FEST. Nous avons eu à intervenir à plusieurs reprises. Les policiers de la MRC Pierre-De Saurel ont été secondés par l'équipe équestre, les maîtres-chiens et les cadets ont également assuré une présence à pied.

- La fin de semaine de la fête du Travail voit arriver le Rassemblement de la Baie de l'Île de Grâce. Nous pouvions compter sur plusieurs bateaux et cinq motomarines dédiés à la surveillance sur le fleuve St-Laurent et à l'embouchure des différentes rivières à proximité. Plusieurs partenaires étaient présent soit le Service des Incendies de la ville de Sorel Tracy, le Service de Police de la Ville de Montréal (SPVM), la Gendarmerie royale du Canada (GRC), la Garde côtière canadienne régulière et auxiliaire, Environnement et Changements Climatiques Canada et Transports Canada. Le 4 septembre dernier, plus de 800 bateaux s'étaient donnés rendez-vous dans la Baie ce qui représentait une foule d'environ 4500 personnes. Notre présence a permis d'intercepter 326 embarcations ce qui a mené à 60 avertissements nautiques, près de 50 constats d'infractions, 13 expulsions et 8 capacités affaiblies.

La Sûreté effectue une révision de courtoisie pour ce rapport.