



MRC
DE Pierre-De Saurel

Budget 2020

Présenté à la séance ordinaire du 27 novembre 2019



MRC
DE Pierre-De Saurel

FAITS SAILLANTS



Budget 2020

Faits saillants

- **Procéder au suivi des recommandations de l'Institut sur la gouvernance d'organisations privées et publiques (IGOPP) (mandat du groupe de travail);**
- **Signer une première convention collective des employés de la MRC;**
- **Réviser le contrat d'évaluation municipale pour les 9 municipalités régies par le Code municipal du Québec (lancement d'un appel d'offres);**
- **Traiter les dossiers de vente d'immeubles pour défaut de paiement des taxes pour les municipalités régies par le Code municipal du Québec;**
- **Réaliser des études spécifiques dans le cadre des dossiers suivants :**
 - **Fluidité du transport;**
 - **Services de transport interurbain;**
 - **Infrastructure du réseau de fibre optique (optimiser l'utilisation, assurer la pérennité des équipements et augmenter la fiabilité des services offerts aux municipalités);**
 - **Tarifification incitative en gestion des matières résiduelles (analyse de la pertinence);**



Budget 2020

Faits saillants

-
- **Représenter la MRC à la Table de concertation régionale de la Montérégie (préfet et directeur général);**
 - **Gérer le Fonds d'appui au rayonnement des régions (FARR);**
 - **Organiser les travaux du comité sur la fluidité du transport avec la participation des différents intervenants du milieu;**
 - **Maintenir les communications avec le Centre intégré de santé et de services sociaux (CISSS) dans le cadre de la gestion des services de santé;**
 - **Participer au programme de policiers-cadets de la Sûreté du Québec;**
 - **Élaborer un plan d'action lié à la légalisation du cannabis;**
 - **Déposer le 2e schéma de couverture de risques en sécurité incendie;**
 - **Débuter une révision du plan de gestion des matières résiduelles;**



Budget 2020

Faits saillants

- Analyser le contrat actuel de la collecte des matières résiduelles en vue du prochain contrat (lancement d'appel d'offres en 2021);
- Effectuer des travaux d'entretien de 9 cours d'eau (estimation 20 km);
- Élaborer un plan régional des milieux humides et hydriques (PRMHH) selon les exigences du ministère de l'Environnement et de la Lutte contre les changements climatiques (MELCC);
- Présenter une nouvelle politique de développement sociale;
- Mettre à jour la politique des aînés (démarche MADA);
- Accroître la capacité de la collectivité à attirer des personnes immigrantes afin de favoriser leur établissement durable dans la région (plan d'action à la suite d'une entente avec le ministère de l'Immigration, de la Diversité et de l'Inclusion);

- **Contribuer financièrement au développement des organismes :**
 - Centre local de développement (CLD) de Pierre-De Saurel;
 - Office de tourisme de la région de Sorel-Tracy;
 - Service de transport adapté et collectif régional (STACR) de la MRC de Pierre-De Saurel (transport adapté, collectif rural et Taxibus);
 - Société historique Pierre-de-Saurel;
 - Corporation de développement communautaire;
 - Réseau cyclable de la Sauvagine;
 - GIB FEST;
 - Carrefour jeunesse-emploi (Place aux jeunes);
 - Maison de la musique de Sorel-Tracy;
 - Organisme de bassin versant de la rivière Richelieu (COVABAR);
 - Organisme de bassin versant de la rivière Yamaska (OBV Yamaska);

- **Déposer un schéma d'aménagement et de développement révisé;**

- **Réévaluer le plan de développement agricole (PDZA) en collaboration avec les partenaires en fonction des besoins et des objectifs (utilisation du Fonds de développement des territoires);**



Budget 2020

Faits saillants

- **Gérer, en collaboration avec la Société d'habitation du Québec (SHQ) et le Centre intégré de santé et de services sociaux (CISSS), les programmes d'adaptation de domicile (PAD), de RénoRégion (PRR) et des Petits établissements accessibles (PEA);**
- **Promouvoir les attraits touristiques régionaux (subvention à l'Office de tourisme par le Fonds de développement des territoires – volet régional);**
- **Investir dans des projets porteurs sur le territoire à l'aide du Fonds de développement des territoires (volets régional et ruralité);**
- **Assurer l'entretien de la piste cyclable régionale et poursuivre son prolongement (plans et devis afin de traverser la route 132 de façon sécuritaire et négociation avec le ministère des Transports pour la reconstruction de 3 ponts);**



Budget 2020

Faits saillants

- **Actualiser les coûts relatifs aux équipements, services et activités à caractère supralocal pour les villes de Sorel-Tracy et de Saint-Ours :**
 - **Maison des gouverneurs;**
 - **Biophare;**
 - **Piscine Laurier-R.-Ménard;**
 - **Colisée Cardin;**
 - **Animation aux écluses de Saint-Ours;**

- **Revoir la mise en œuvre de la Politique culturelle en fonction de 11 municipalités participantes (retrait de la ville-centre);**

- **Négocier une modification des ententes culturelles en cours avec le ministère de la Culture et des Communications;**



Budget 2020

Faits saillants

- **Coordonner les travaux et gérer les projets de 11 comités de la MRC :**
 - **Comité administratif et de suivi budgétaire;**
 - **Bureaux des délégués;**
 - **Comité consultatif agricole;**
 - **Comité de sécurité publique;**
 - **Comité régional de la sécurité incendie et civile;**
 - **Comité régional agricole (PDZA);**
 - **Comité régional culturel;**
 - **Comité régional des cours d'eau;**
 - **Comité régional de la famille et des aînés;**
 - **Comité régional de la ruralité;**
 - **Comité régional de développement.**




MRC
DE Pierre-De Saurel

VOLET FINANCIER

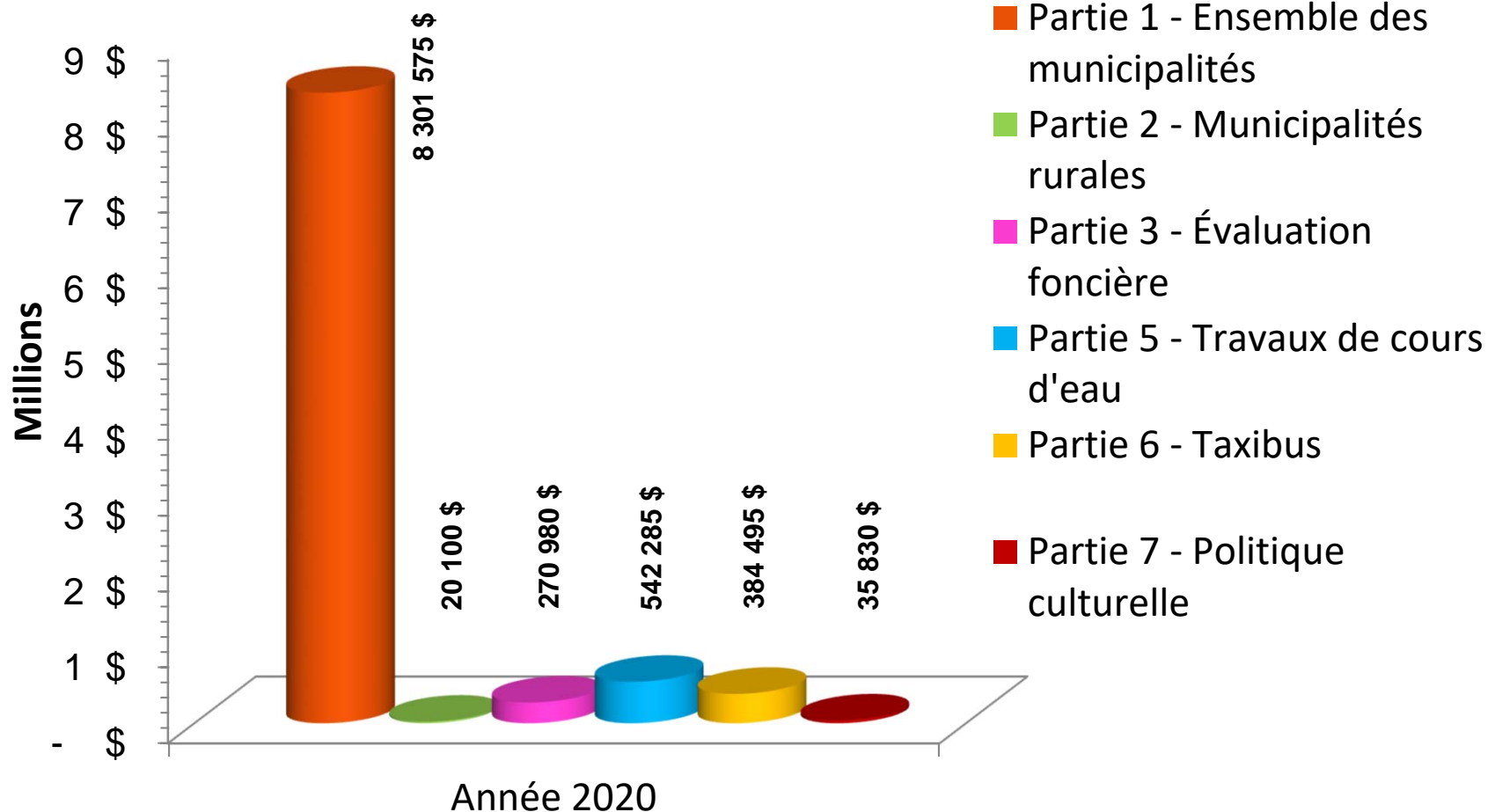


Variation des quotes-parts 2019-2020



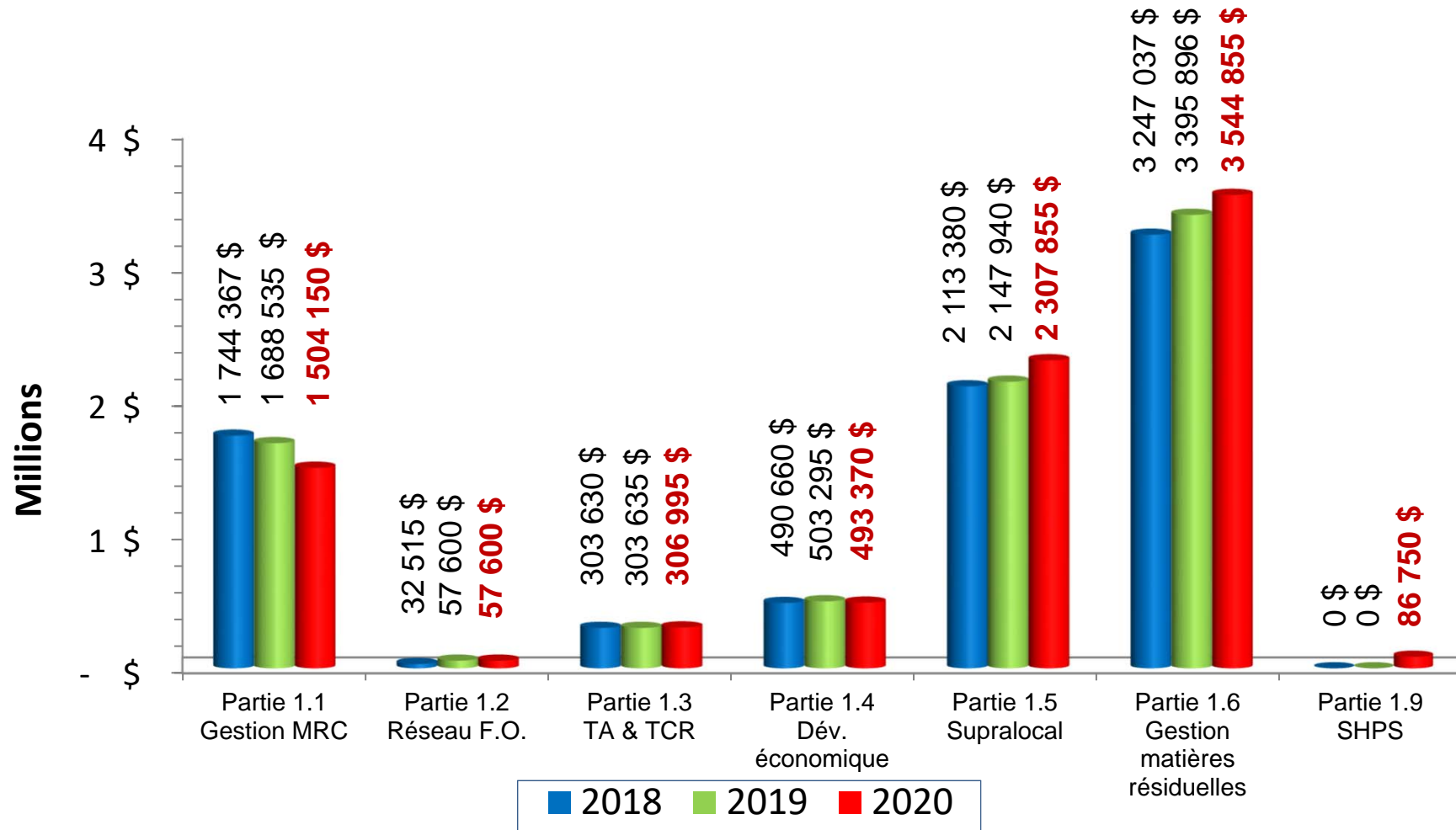
Quotes-parts 2020

Parties 1 à 7

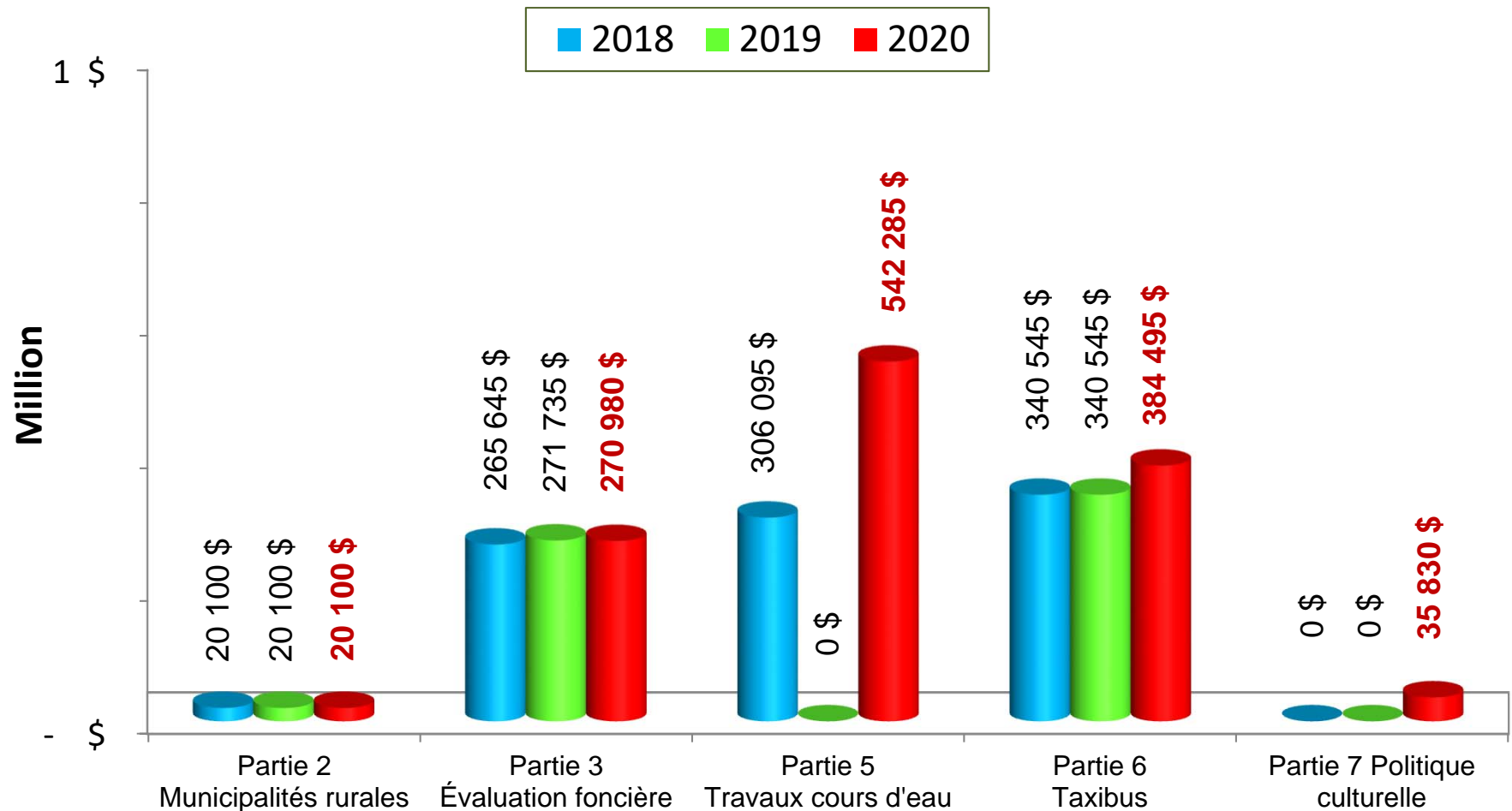


Évolution des quotes-parts

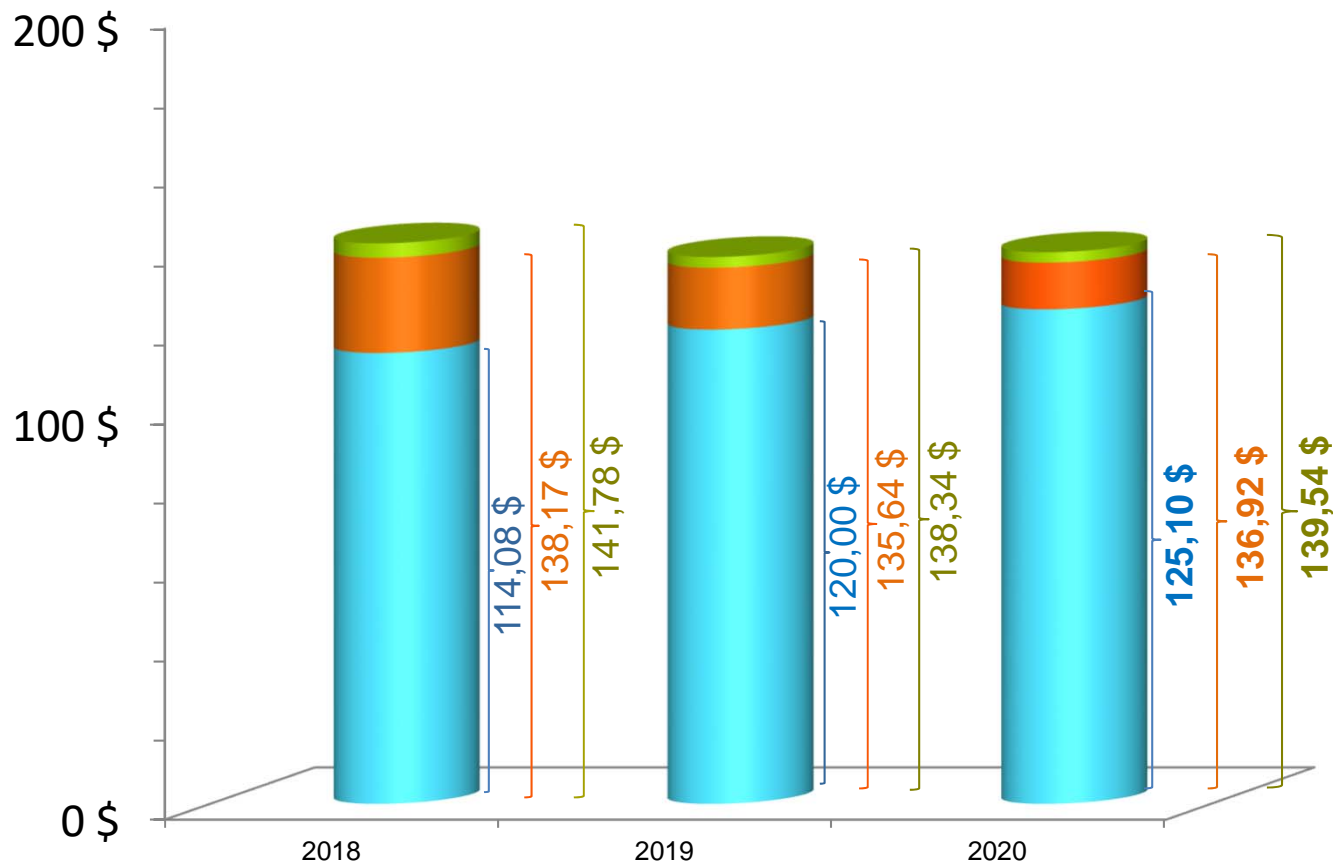
Partie 1- Ensemble des municipalités



Évolution des quotes-parts Parties 2 à 6



Évolution du taux unitaire pour la gestion des matières résiduelles



8 municipalités :

- Saint-David
- Massueville
- Saint-Aimé
- Saint-Robert
- Saint-Ours
- Sorel-Tracy
- Yamaska
- Saint-Gérard-Majella

Sainte-Victoire-de-Sorel

3 municipalités :

- Saint-Joseph-de-Sorel
- Sainte-Anne-de-Sorel
- Saint-Roch-de-Richelieu

■ 8 municipalités

■ Sainte-Victoire-de-Sorel

■ 3 municipalités

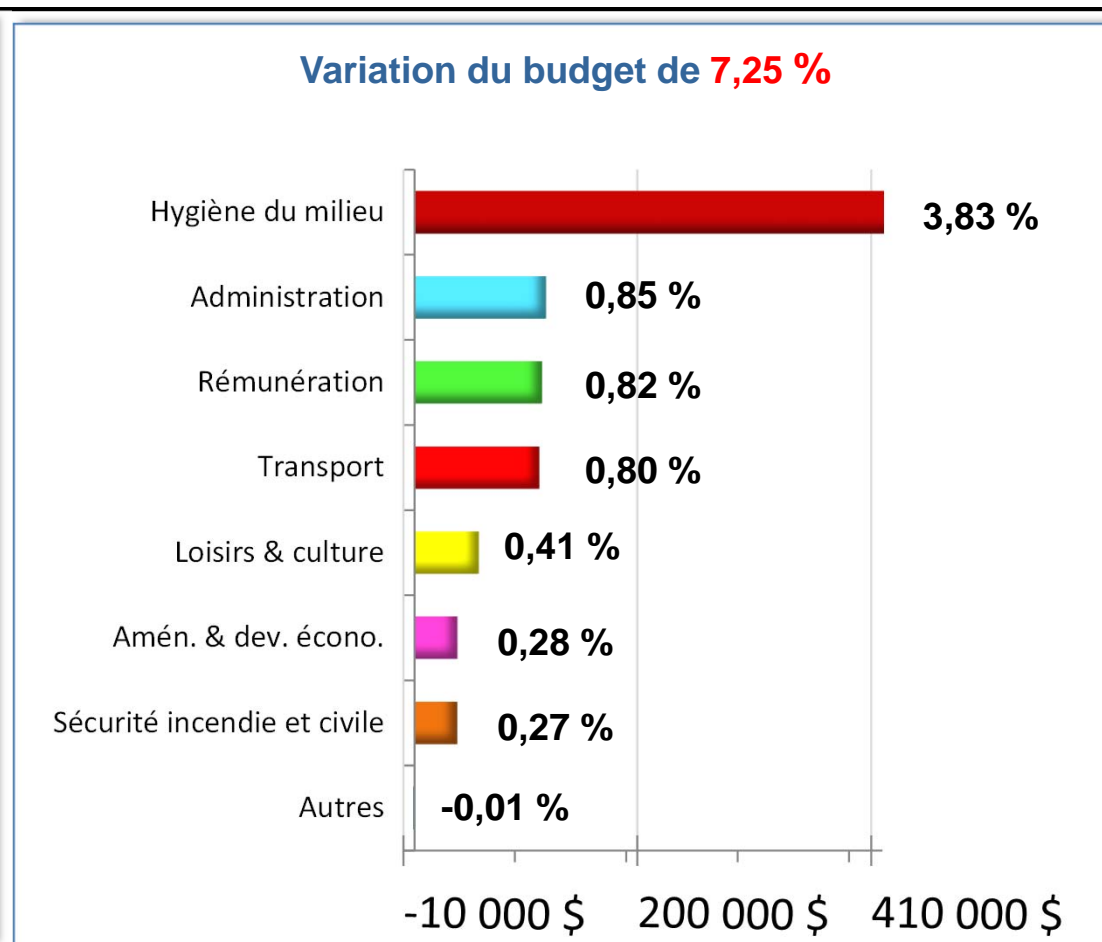
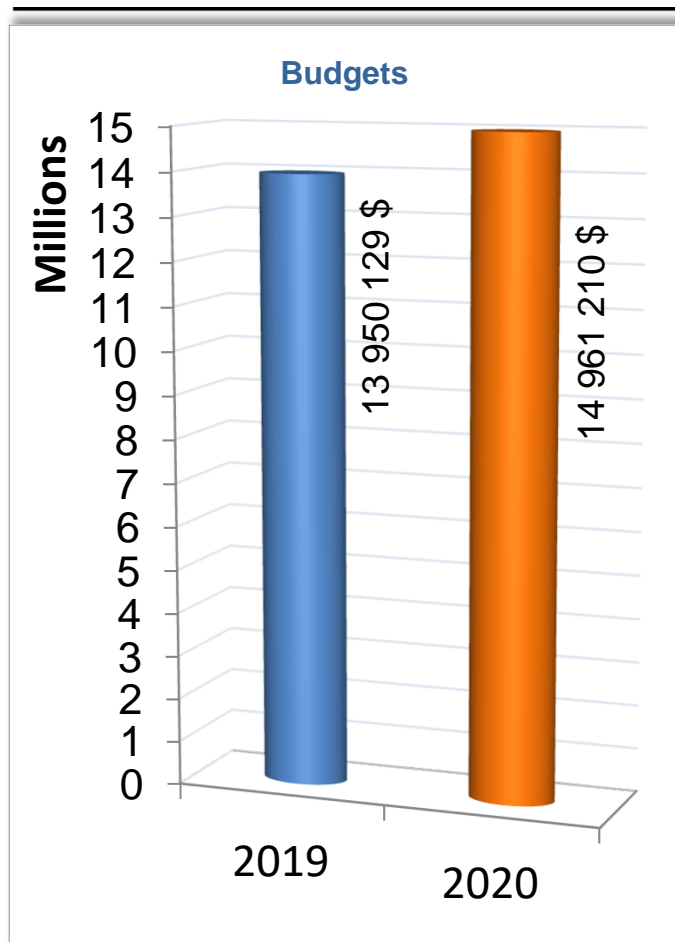
Coût étiquette par bac noir supplémentaire : → Janvier à juin 2020 : 60 \$ → Juillet à décembre 2020 : 35 \$



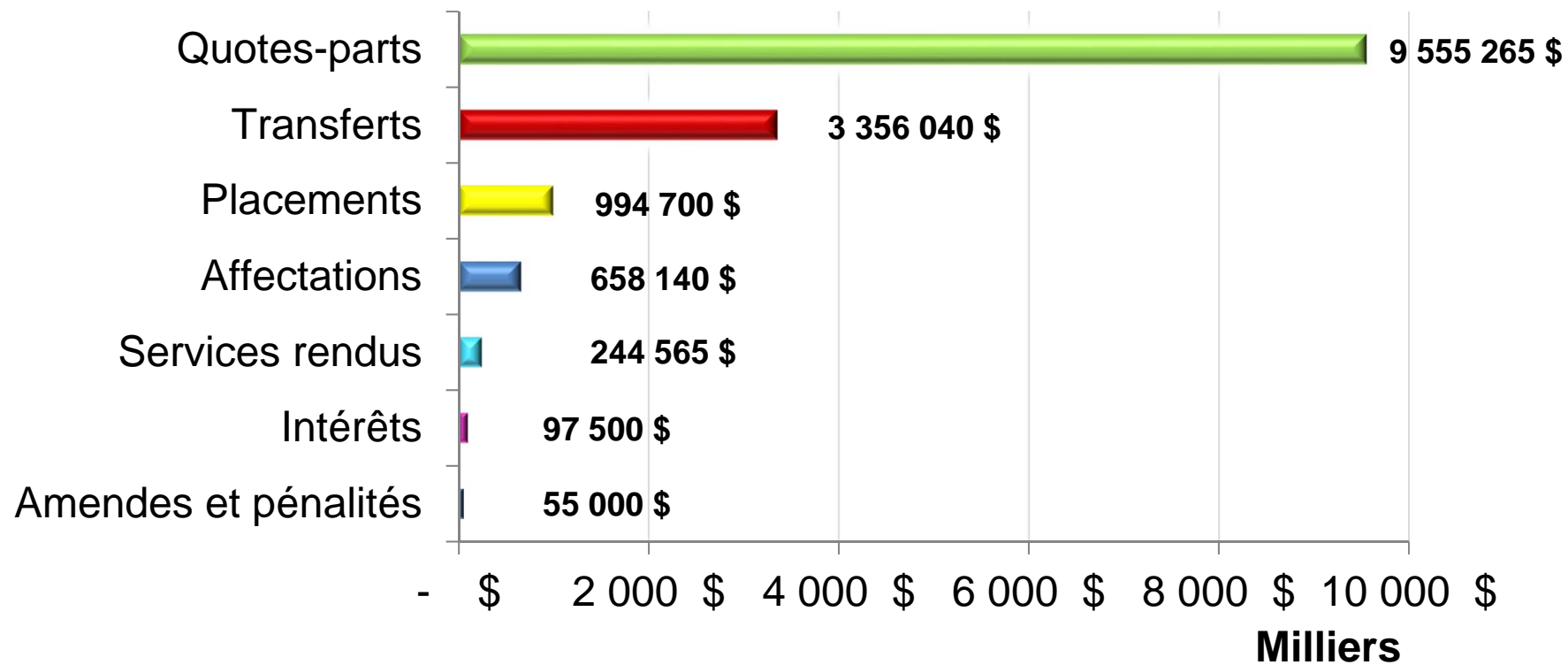
Taux unitaires – gestion des matières résiduelles 2020

	8 municipalités	3 municipalités	Sainte-Victoire-de-Sorel
<i>Coût réel par unité d'occupation</i>	182,15 \$	182,15 \$	182,15 \$
Revenus de compensations	-29,15 \$	-29,15 \$	-29,15 \$
Revenus de redevances	-9,70 \$	-9,70 \$	-9,70 \$
<i>Sous-total avant affectation</i>	143,30 \$	143,30 \$	143,30 \$
Affectation surplus accumulé GMR (groupe des 12 municipalités)	-6,38 \$	-6,38 \$	-6,38 \$
Affectation surplus accumulé GMR (groupe des 8 municipalités - fin en 2021)	-11,82 \$	0,00 \$	0,00 \$
Remboursement cautionnement Recyclo-Centre (groupe des 3 municipalités – fin en 2021)	0,00 \$	2,62 \$	0,00 \$
<i>Taux unitaires 2020</i>	125,10 \$	139,54 \$	136,92 \$

Variation budgets 2019-2020

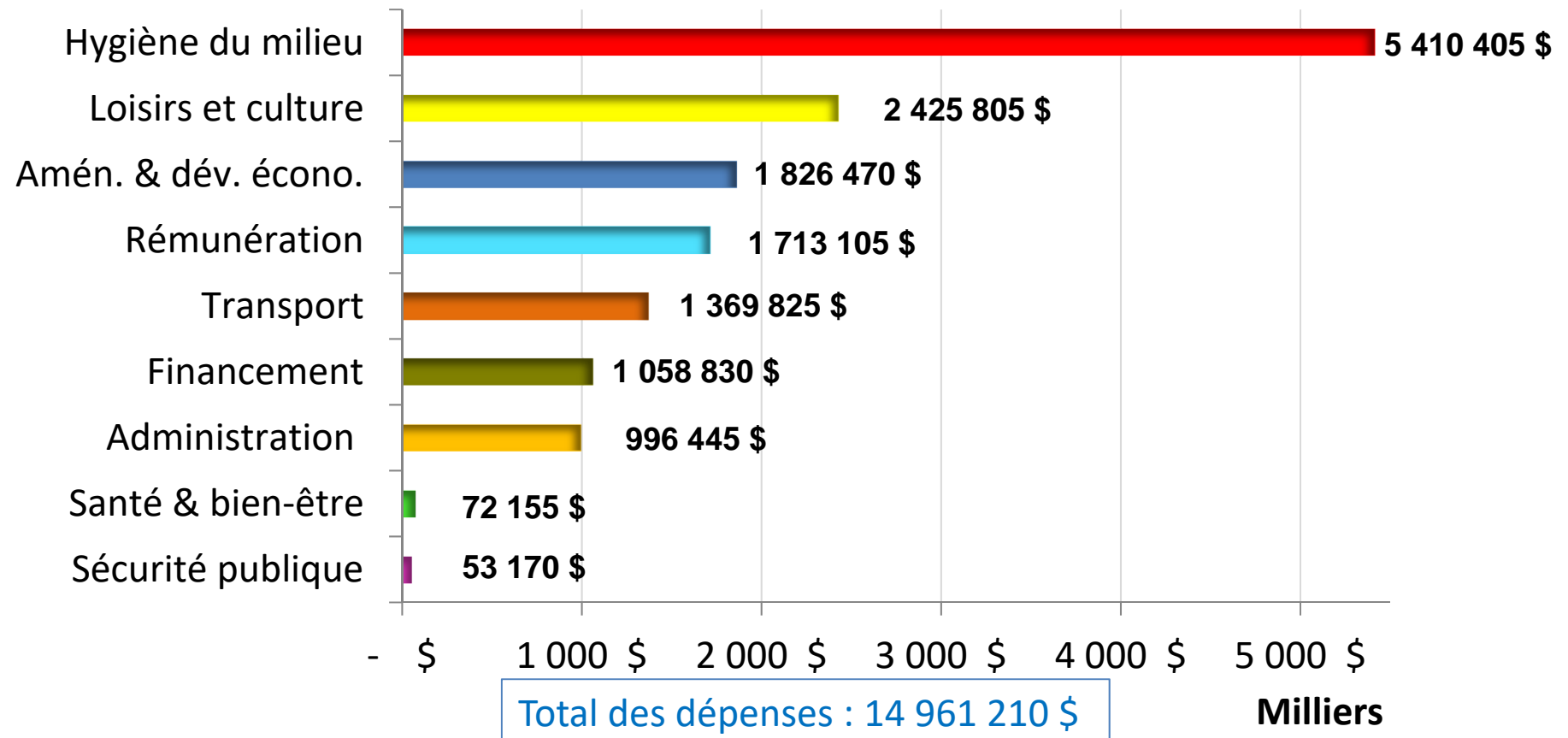


Revenus



Total des revenus : 14 961 210 \$

Dépenses





Financement Budget 2020

	Capital & intérêts
Parc éolien EMPRUNT INITIAL : 15 490 000 \$ ÉCHÉANCE EN 2037 (20 ANS) TAUX D'INTÉRÊT : 1,5 % ET 1,6 %	994 700 \$
Bâtiment de service écocentre EMPRUNT INITIAL : 836 000 \$ ÉCHÉANCE EN 2038 (20 ANS) TAUX D'INTÉRÊT : 3,55 %	58 205 \$
Véhicule (fonds de roulement) EMPRUNT INITIAL : 35 550 \$ ÉCHÉANCE EN 2023 (6 ANS) TAUX D'INTÉRÊT : 0 %	5 925 \$
Total	1 058 830 \$



Budget 2020

Modes de répartition

Ensemble des municipalités (partie 1)

- Partie 1.1 Gestion générale de la MRC
- Partie 1.2 Entretien du réseau de fibre optique
- Partie 1.3 Transport adapté et transport collectif régional
- Partie 1.4 Développement économique et touristique
- Partie 1.5 Supralocal
- Partie 1.6 Gestion des matières résiduelles
- Partie 1.9 Société historique Pierre-de-Saurel

Modes de répartition

- 100 % RFU
- Nombre de bâtiments
- 100 % Population
- 50 % RFU / 50 % Population
- 25 % RFU / 75 % Population (couronnes)
- Unités d'occupation
- 25 % RFU / 75 % Population (couronnes)

Certaines municipalités (parties 2 à 7)

- Partie 2 Agent de développement rural
- Partie 3 Évaluation foncière
- Partie 5 Travaux de cours d'eau
- Partie 6 Taxibus
- Partie 7 Politique culturelle

Modes de répartition

- 10 municipalités rurales - 50 % RFU / 50 % Population
- 9 municipalités régies par le Code municipal – Coût réel
- Municipalités concernées - Bassin versant
- 3 municipalités concernées – Coût réel du transport
- 11 municipalités – 100 % RFU



Partie 1 – Ensemble des municipalités (par 100 \$ de RFU)

Municipalité	Quote-part	Versement aux municipalités	Quote-part nette	Coût par 100 \$ de RFU
12 municipalités	8 301 575 \$	(2 303 990) \$	5 997 585 \$	0,102 \$
Saint-Aimé	112 528 \$	0 \$	112 528 \$	0,047 \$
Saint-Gérard-Majella	47 371 \$	0 \$	47 371 \$	0,053 \$
Saint-David	156 657 \$	0 \$	156 657 \$	0,055 \$
Saint-Ours	248 677 \$	(4 000) \$	244 677 \$	0,085 \$
Saint-Robert	223 297 \$	0 \$	223 297 \$	0,094 \$
Sorel-Tracy	5 821 112 \$	(2 286 085) \$	3 535 027 \$	0,105 \$
Yamaska	218 926 \$	(8 880) \$	210 046 \$	0,110 \$
Sainte-Victoire-de-Sorel	372 576 \$	0 \$	372 576 \$	0,113 \$
Saint-Roch-de-Richelieu	335 116 \$	0 \$	335 116 \$	0,121 \$
Saint-Joseph-de-Sorel	272 261 \$	0 \$	272 261 \$	0,137 \$
Sainte-Anne-de-Sorel	430 834 \$	(5 025) \$	425 809 \$	0,141 \$
Massueville	62 220 \$	0 \$	62 220 \$	0,158 \$



Partie 1 – Ensemble des municipalités (per capita)

Municipalité	Quote-part	Versement aux municipalités	Quote-part nette	Coût per capita
12 municipalités	8 301 575 \$	(2 303 990) \$	5 997 585 \$	116,47 \$
Sorel-Tracy	5 821 112 \$	(2 286 085) \$	3 535 027 \$	100,84 \$
Massueville	62 220 \$	0 \$	62 220 \$	113,33 \$
Yamaska	218 926 \$	(8 880) \$	210 046 \$	123,19 \$
Saint-Robert	223 297 \$	0 \$	223 297 \$	125,10 \$
Saint-Ours	248 677 \$	(4 000) \$	244 677 \$	142,09 \$
Saint-Roch-de-Richelieu	335 116 \$	0 \$	335 116 \$	148,74 \$
Sainte-Victoire-de-Sorel	372 576 \$	0 \$	372 576 \$	150,60 \$
Sainte-Anne-de-Sorel	430 834 \$	(5 025) \$	425 809 \$	153,50 \$
Saint-Joseph-de-Sorel	272 261 \$	0 \$	272 261 \$	168,79 \$
Saint-David	156 657 \$	0 \$	156 657 \$	182,80 \$
Saint-Gérard-Majella	47 371 \$	0 \$	47 371 \$	199,88 \$
Saint-Aimé	112 528 \$	0 \$	112 528 \$	240,44 \$



Partie 2 – Agent développement rural (par 100 \$ de RFU)

Municipalité	Quote-part	Coût par 100 \$ de RFU
10 municipalités	20 100 \$	0,0009 \$
Saint-Aimé	1 377 \$	0,0006 \$
Saint-Gérard-Majella	552 \$	0,0006 \$
Saint-David	1 845 \$	0,0006 \$
Saint-Ours	2 435 \$	0,0008 \$
Saint-Robert	2 261 \$	0,0009 \$
Sainte-Victoire-de-Sorel	3 130 \$	0,0009 \$
Saint-Roch-de-Richelieu	2 749 \$	0,0010 \$
Yamaska	1 997 \$	0,0010 \$
Saint-Anne-de-Sorel	3 209 \$	0,0011 \$
Massueville	545 \$	0,0014 \$



Partie 2 – Agent développement rural (per capita)

Municipalité	Quote-part	Coût per capita
12 municipalités	20 100 \$	1,36 \$
Massueville	545 \$	0,99 \$
Sainte-Anne-de-Sorel	3 209 \$	1,16 \$
Yamaska	1 997 \$	1,17 \$
Saint-Roch-de-Richelieu	2 749 \$	1,22 \$
Saint-Victoire-de-Sorel	3 130 \$	1,27 \$
Saint-Robert	2 261 \$	1,27 \$
Saint-Ours	2 435 \$	1,41 \$
Saint-David	1 845 \$	2,15 \$
Saint-Gérard-Majella	552 \$	2,33 \$
Saint-Aimé	1 377 \$	2,94 \$



Partie 3 – Évaluation foncière (par 100 \$ de RFU)

Municipalité	Quote-part	Coût par 100 \$ de RFU
9 municipalités	270 980 \$	0,014 \$
Saint-Aimé	11 115 \$	0,005 \$
Saint-David	23 310 \$	0,008 \$
Saint-Gérard-Majella	7 985 \$	0,009 \$
Sainte-Victoire-de-Sorel	41 320 \$	0,013 \$
Saint-Roch-de-Richelieu	36 250 \$	0,013 \$
Saint-Robert	33 460 \$	0,014 \$
Saint-Anne-de-Sorel	60 330 \$	0,020 \$
Massueville	8 395 \$	0,021 \$
Yamaska	48 815 \$	0,026 \$



Partie 3 – Évaluation foncière (per capita)

Municipalité	Quote-part	Coût per capita
9 municipalités	270 980 \$	20,68 \$
Massueville	8 395 \$	15,29 \$
Saint-Roch-de-Richelieu	36 250 \$	16,09 \$
Sainte-Victoire-de-Sorel	41 320 \$	16,70 \$
Saint-Robert	33 460 \$	18,75 \$
Sainte-Anne-de-Sorel	60 330 \$	21,75 \$
Saint-Aimé	11 115 \$	23,75 \$
Saint-David	23 310 \$	27,20 \$
Yamaska	48 815 \$	28,63 \$
Saint-Gérard-Majella	7 985 \$	33,69 \$



Partie 6 - Taxibus (par 100 \$ de RFU)

Municipalité	Quote-part	Coût par 100 \$ de RFU
3 municipalités	384 495 \$	0,010 \$
Sorel-Tracy	326 050 \$	0,010 \$
Sainte-Anne-de-Sorel	34 530 \$	0,011 \$
Saint-Joseph-de-Sorel	23 915 \$	0,012 \$



Partie 6 - Taxibus (per capita)

Municipalité	Quote-part	Coût per capita
3 municipalités	384 495 \$	9,75 \$
Sorel-Tracy	326 050 \$	9,30 \$
Sainte-Anne-de-Sorel	34 530 \$	12,45 \$
Saint-Joseph-de-Sorel	23 915 \$	14,83 \$



Partie 7 – Politique culturelle (par 100 \$ de RFU)

Municipalité	Quote-part	Coût par 100 \$ de RFU
11 municipalités	35 830 \$	0,001 \$
Saint-Gérard-Majella	1 282 \$	0,001 \$
Sainte-Victoire-de-Sorel	4 767 \$	0,001 \$
Saint-Ours	4 159 \$	0,001 \$
Sainte-Anne-de-Sorel	4 358 \$	0,001 \$
Saint-Robert	3 447 \$	0,001 \$
Saint-Roch-de-Richelieu	4 006 \$	0,001 \$
Massueville	568 \$	0,001 \$
Saint-David	4 145 \$	0,001 \$
Saint-Aimé	3 477 \$	0,001 \$
Saint-Joseph-de-Sorel	2 861 \$	0,001 \$
Yamaska	2 760 \$	0,001 \$



Partie 7 – Politique culturelle (per capita)

Municipalité	Quote-part	Coût per capita
11 municipalités	35 830 \$	2,18 \$
Massueville	568 \$	1,03 \$
Sainte-Anne-de-Sorel	4 358 \$	1,57 \$
Yamaska	2 760 \$	1,62 \$
Saint-Joseph-de-Sorel	2 861 \$	1,77 \$
Saint-Roch-de-Richelieu	4 006 \$	1,78 \$
Saint-Victoire-de-Sorel	4 767 \$	1,93 \$
Saint-Robert	3 447 \$	1,93 \$
Saint-Ours	4 159 \$	2,42 \$
Saint-David	4 145 \$	4,84 \$
Saint-Gérard-Majella	1 282 \$	5,41 \$
Saint-Aimé	3 477 \$	7,43 \$



MRC

DE Pierre-De Saurel

MERCI!